

Rapport financier 2021/2022



Association Gutenberg-Grabels
Gérante du Centre Socioculturel Gutenberg et
de l'Espace de Vie Sociale « La Vie Valsière »

2 place Jean Jaurès 34790 GRABELS

Bilan 2021



Actif		Passif	
Immobilisations corporelles (net)	24 982	Report à nouveau	252 605
		Résultat	56 818
Total immobilisations	24 982	Total des fonds associatifs	309 423
		Provisions	16 440
Trésorerie	331 395	Dettes financières et d'exploitation	66 858
Autres créances	87 625	Autres dettes	23 613
Charges constatées d'avance	150	Produits constatés d'avance	27 818
Total des créances	419 170	Total des dettes	118 289
TOTAL	444 152	TOTAL	444 152

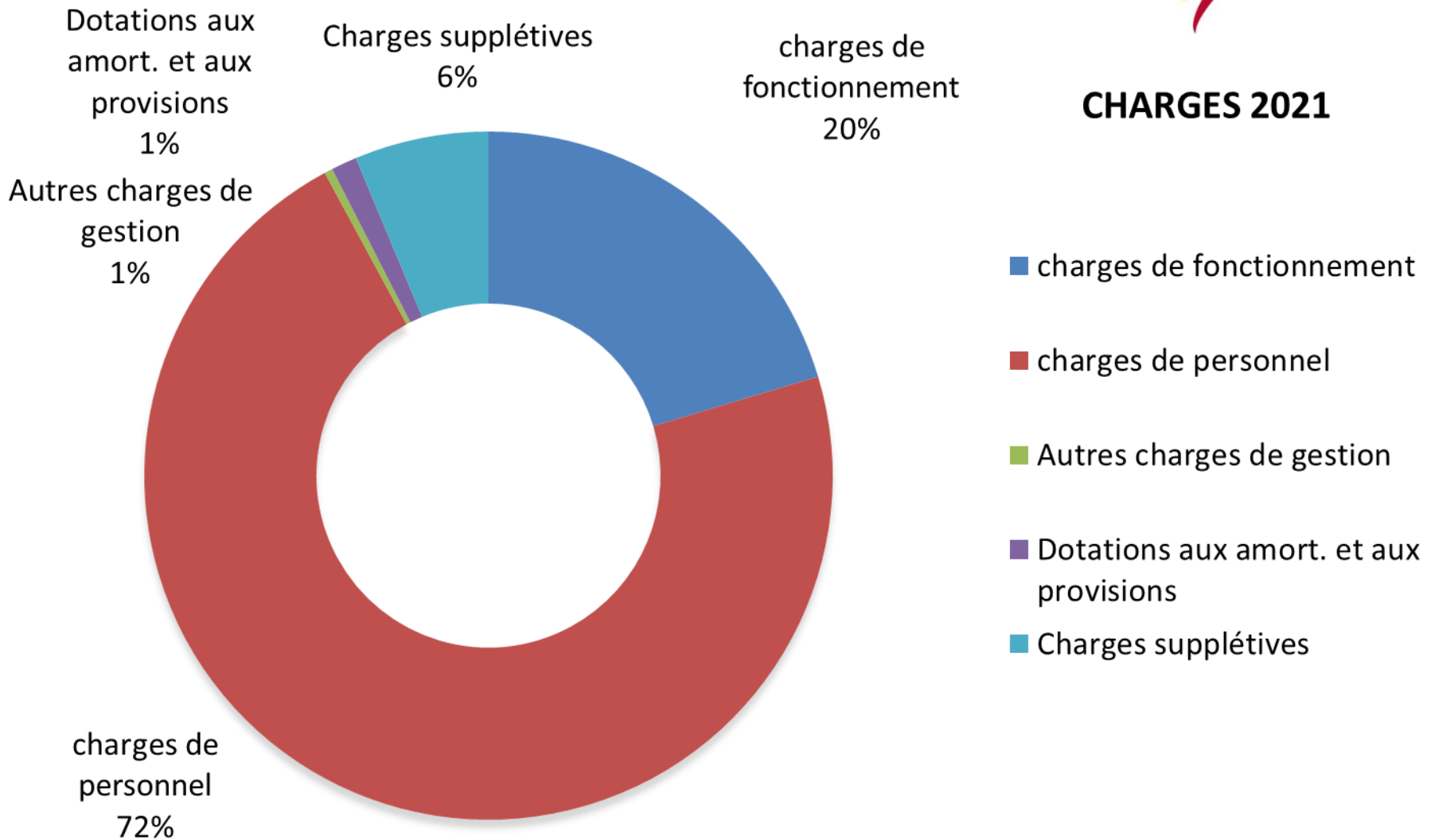
Compte de résultat 2021 et prévisionnel 2022



CHARGES					
Centre social Réalisé 2021		EVS Réalisé 2021	Réalisé Global 2021	Prévisionnel Global 2022	
60	Charges de fonctionnement (frais d'activités)	59 370	4 012	63 382	60 000
61	Charges de fonctionnement (maintenance, entretien...)	9 947	3 174	13 121	13 160
62	Charges de fonctionnement (honoraires, formations, déplacements ...)	31 072	4 378	35 450	41 000
63	Impôts et taxes	9 688	0	9 688	9 500
64	Charges de personnel	359 951	68 824	428 775	461 980
65	Autres charges gestion courante	1 109	1 180	2 289	2 700
681	Dotations aux amortissements et aux provisions	7 234	0	7 234	10 000
86	Contributions volontaires hors bénévolat	32 770	4 843	37 613	38 070
	Résultat	54 572	2 246	56 818	
	TOTAL CHARGES	565 713	88 657	654 370	636 410



CHARGES 2021

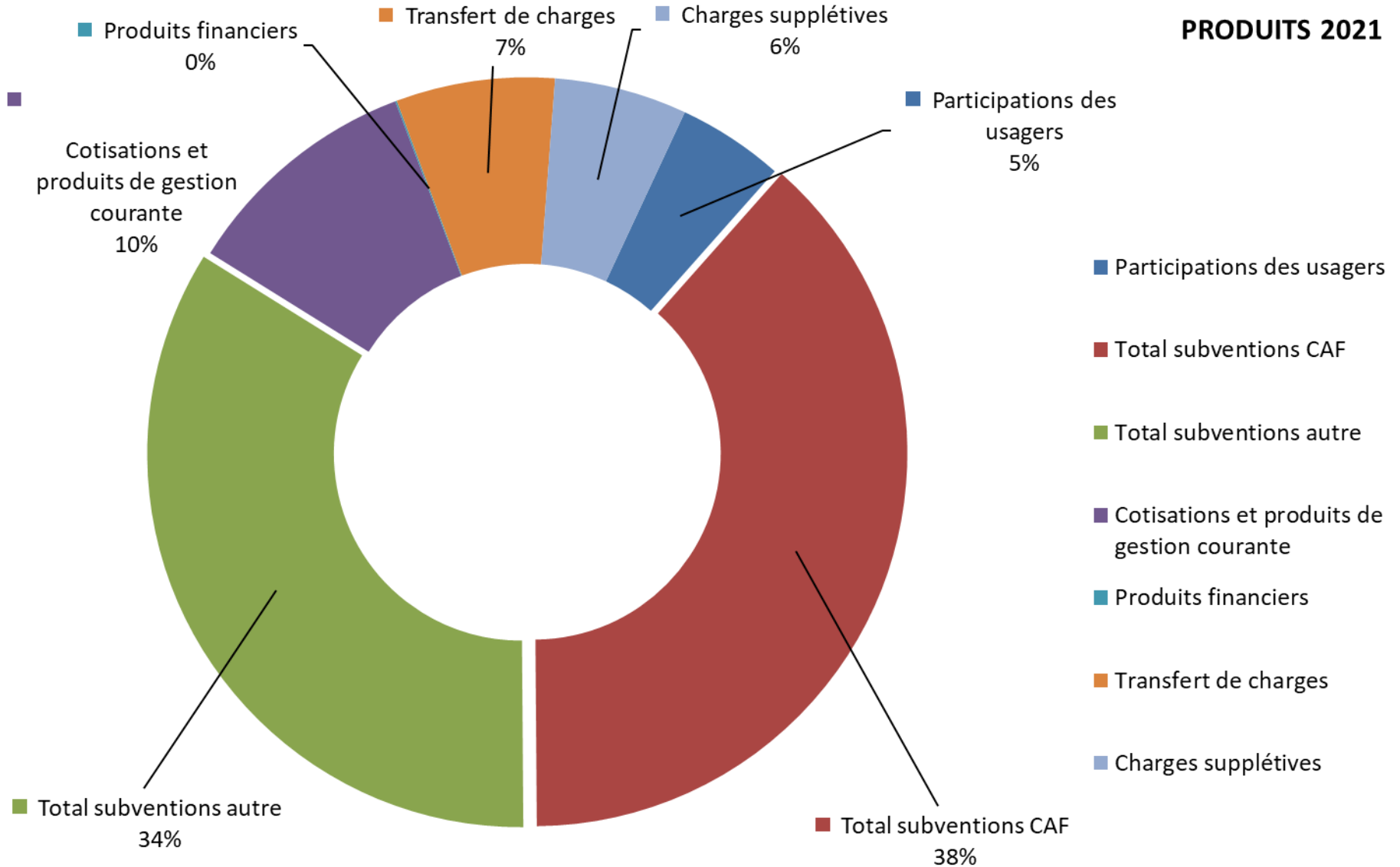


Compte de résultat 2021 et prévisionnel 2022



PRODUITS				
Centre social Réalisé 2021		EVS Réalisé 2021	Réalisé Global 2021	Prévisionnel Global 2022
70 Participations des usagers	29 632	490	30 122	36 440
70 Total prestations CAF	126 410	39 910	166 320	170 264
74 Total subventions autres	138 130	7 050	145 180	190 046
74 Total subventions Commune	73 164	4 056	77 220	77 000
74 Total subventions exploitation CAF	52 959	31 557	84 516	53 580
75 Cotisations + Produits de gestion courante	67 231	751	67 982	70 000
76 Produits financiers	446	0	446	400
77 Produits exceptionnel			0	
79 Transfert de charges	44 971	0	44 971	610
86 Contribution volontaire hors bénévolat	32 770	4 843	37 613	38 070
TOTAL	565 713	88 657	654 370	636 410

PRODUITS 2021



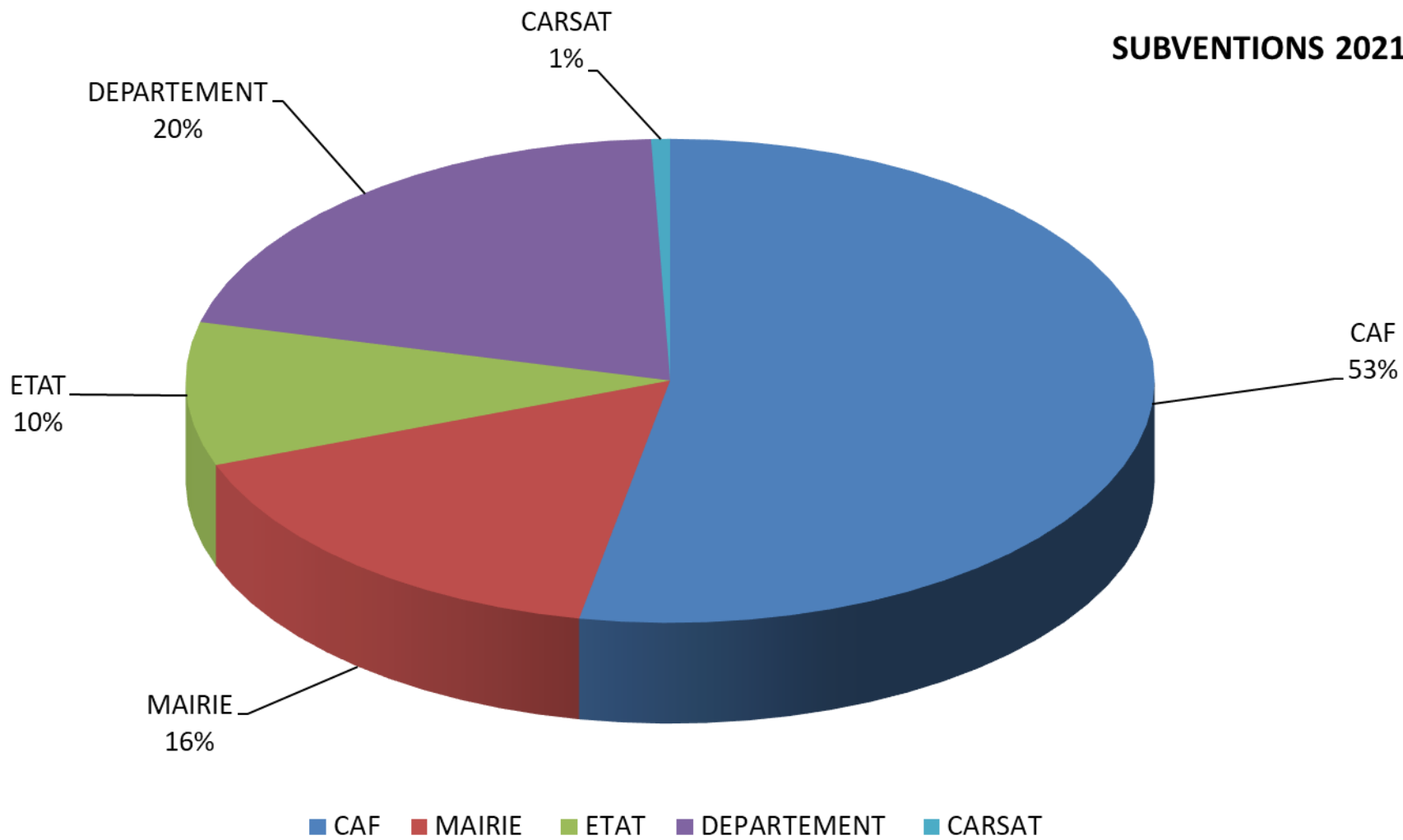
Subventions réalisées en 2021 & subventions prévisionnelles en 2022



70-74 Prestations Subventions	Réalisé Centre Social 2021	Réalisé EVS 2021	Réalisé global 2021	Prévisionnel global 2022
CAF	179 369	71 467	250 836	223 844
Mairie	73 164	4 056	77 220	77 000
Etat	38 219	7 050	45 269	87 051
Département/FSE	96 932		96 932	95 995
CARSAT	2979		2979	7 000
TOTAL	390 663	82 573	473 236	490 890



SUBVENTIONS 2021



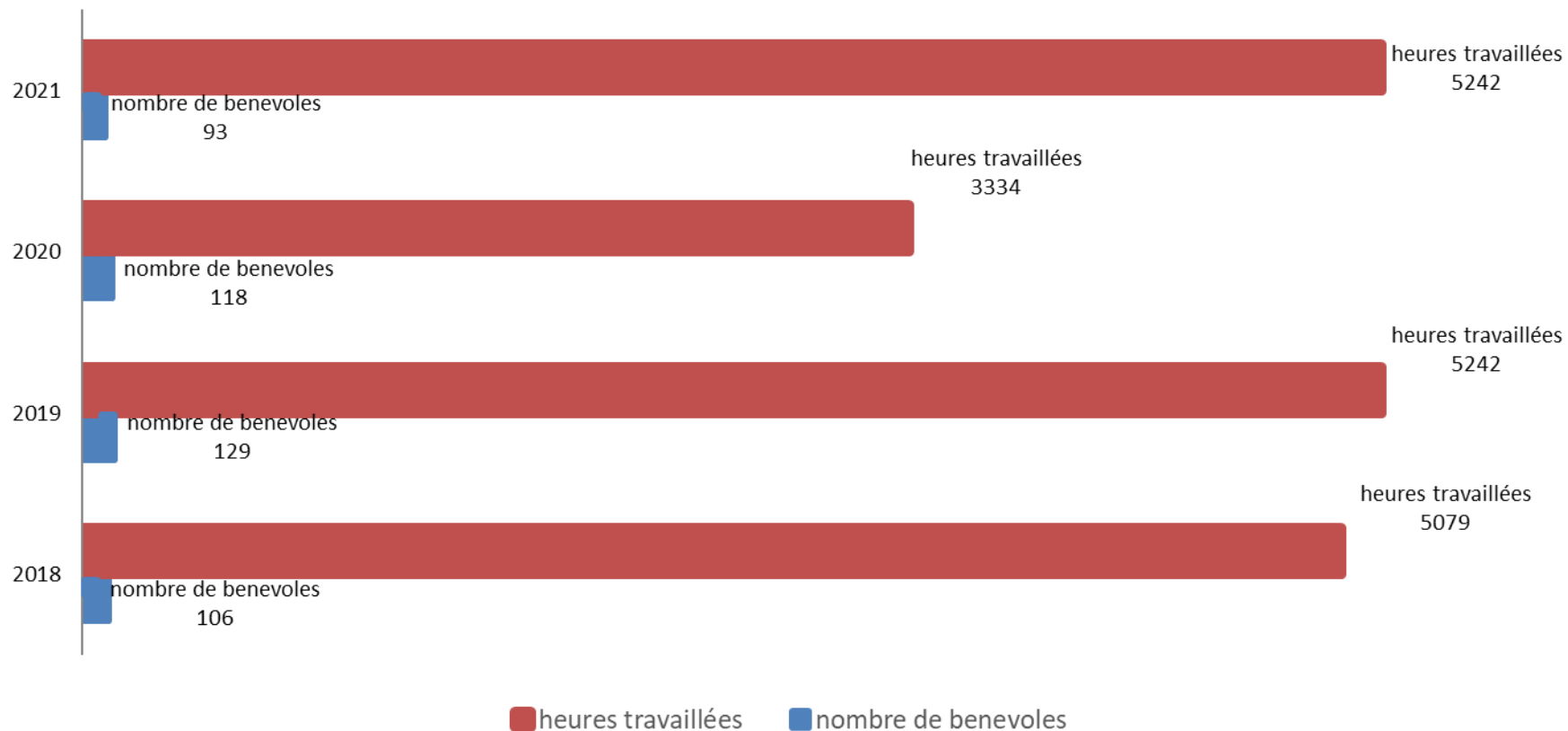
Bénévolat 2021

Année	Bénévoles	Heures	€/h	total
2021	93	4995	13,50	67 432,50€

Femmes 54 Hommes 39 : 3 ETP

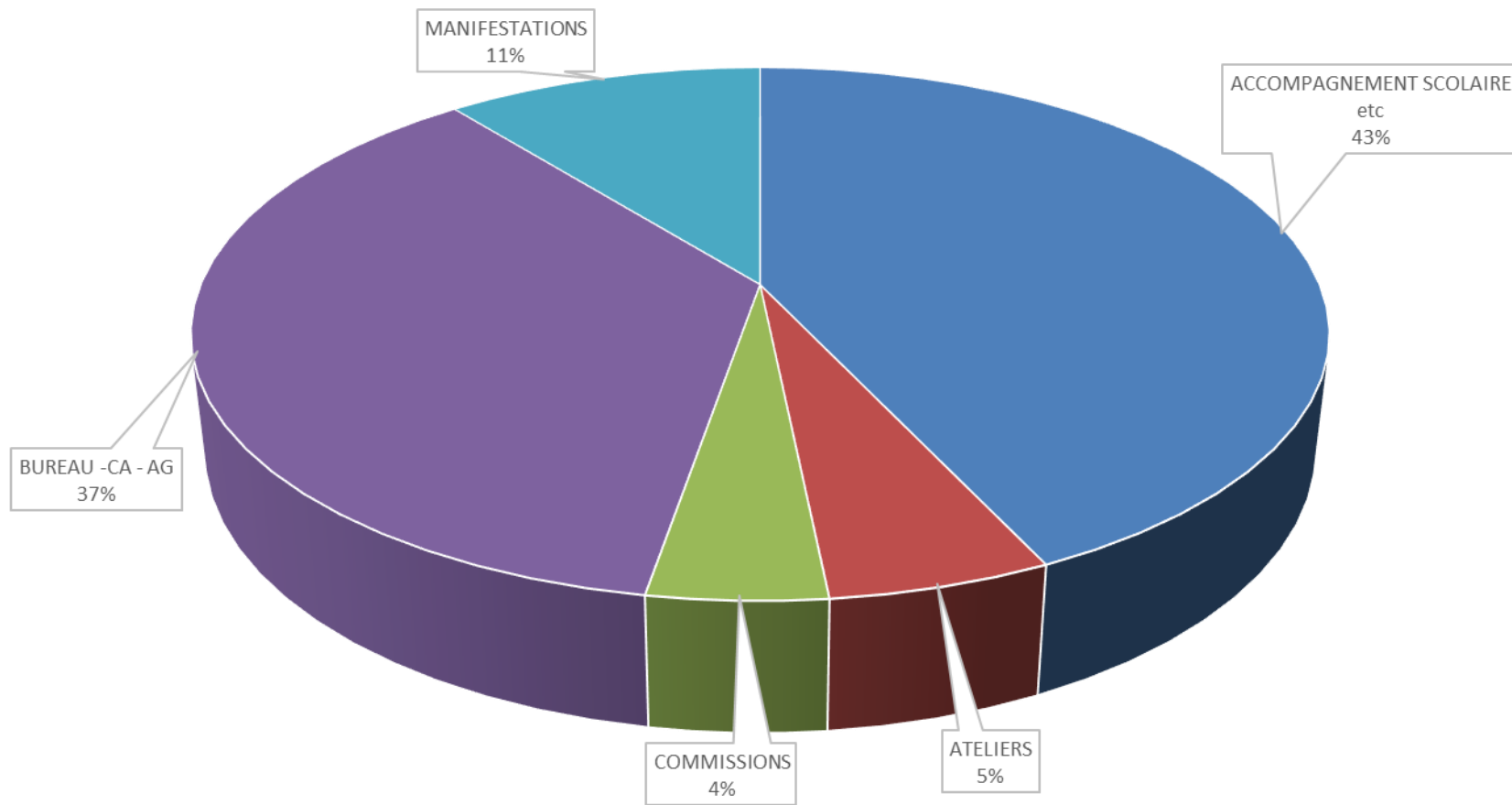
*Si on rajoutait le bénévolat dans le compte de résultat
il représenterait 8,30% du total des charges*

Evolution du bénévolat de 2018 à 2021



2021 : 93 BENEVOLES

Répartition du bénévolat 2021



Adhésions Au 31/08/2021

Au 31 août 2021, **560** cartes d'adhésion représentent
1583 adhérents
(942 femmes, 630 hommes et 11 associations)
549 adhésions familles soit **1572** membres adhérents
11 associations adhérentes soit **11** membres adhérents

Evolution des adhésions de 2018 à 2021

